



ТЕРРИТОРИАЛЬНЫЙ ОРГАН  
ФЕДЕРАЛЬНОЙ СЛУЖБЫ  
ГОСУДАРСТВЕННОЙ СТАТИСТИКИ  
ПО ПЕНЗЕНСКОЙ ОБЛАСТИ

# Оперативные данные по индексу промышленного производства Пензенской области



за январь-май 2023 года



ТЕРРИТОРИАЛЬНЫЙ ОРГАН  
ФЕДЕРАЛЬНОЙ СЛУЖБЫ  
ГОСУДАРСТВЕННОЙ СТАТИСТИКИ  
ПО ПЕНЗЕНСКОЙ ОБЛАСТИ

# Оперативные данные по индексу промышленного производства

Пензенской области

за январь-май 2023 года

- 01 Индекс промышленного производства
- 02 Индексы производства
- 03 Индексы производства по основным видам обрабатывающих производств
- 04 Индексы промышленного производства по регионам ПФО


\* Ежемесячные данные оперативной статистики






# ИНДЕКС ПРОМЫШЛЕННОГО ПРОИЗВОДСТВА

ЯНВАРЬ-МАЙ 2023 Г. В % К ЯНВАРЮ-МАЮ 2022 Г.



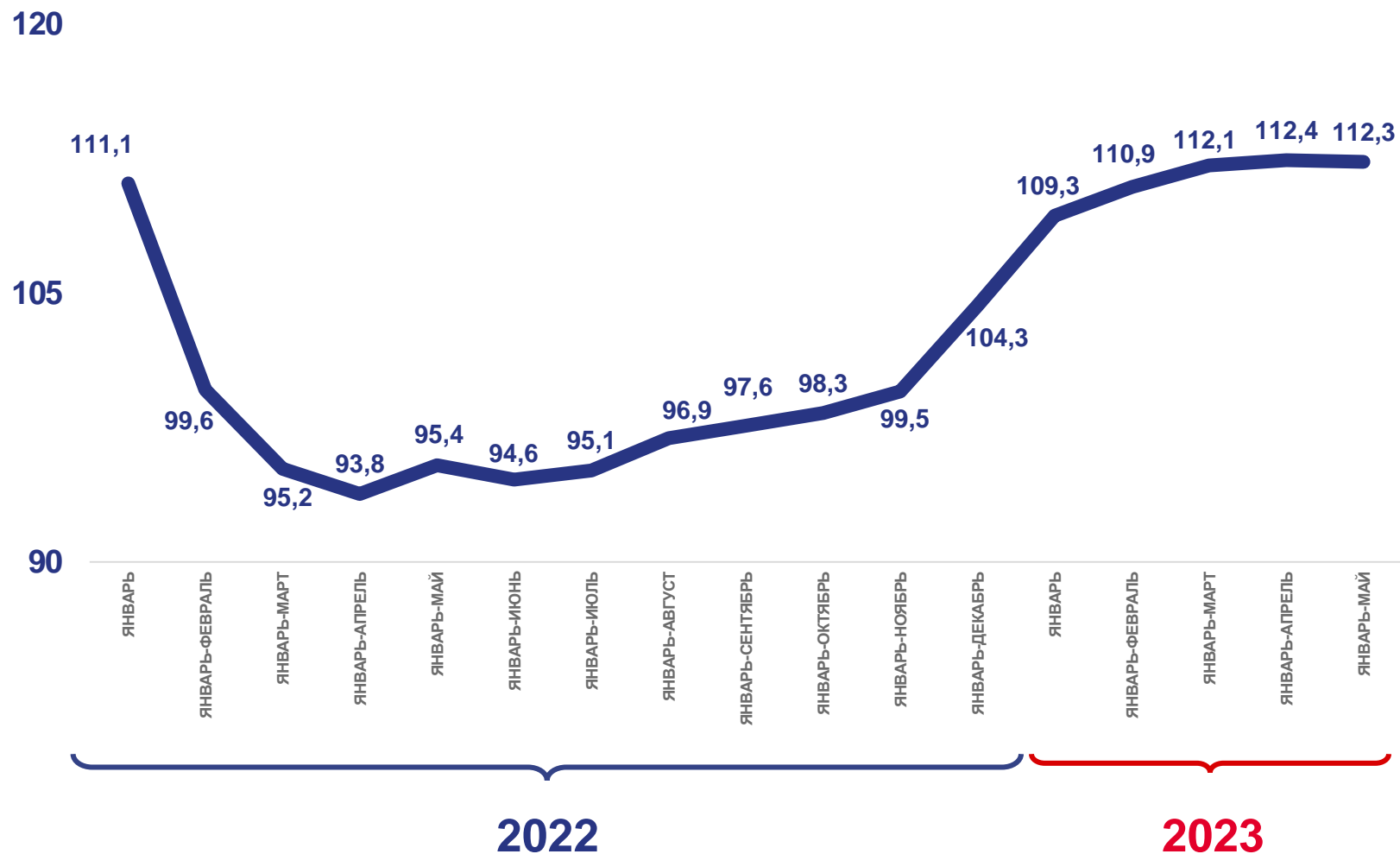
**112,3%**

Январь-май 2023 г. к январю-маю 2022 г.



**95,4%**


Январь-май 2022 г. к январю-маю 2021 г.






# ИНДЕКС ПРОМЫШЛЕННОГО ПРОИЗВОДСТВА

МАЙ 2023 Г. В % К МАЮ 2022 Г.



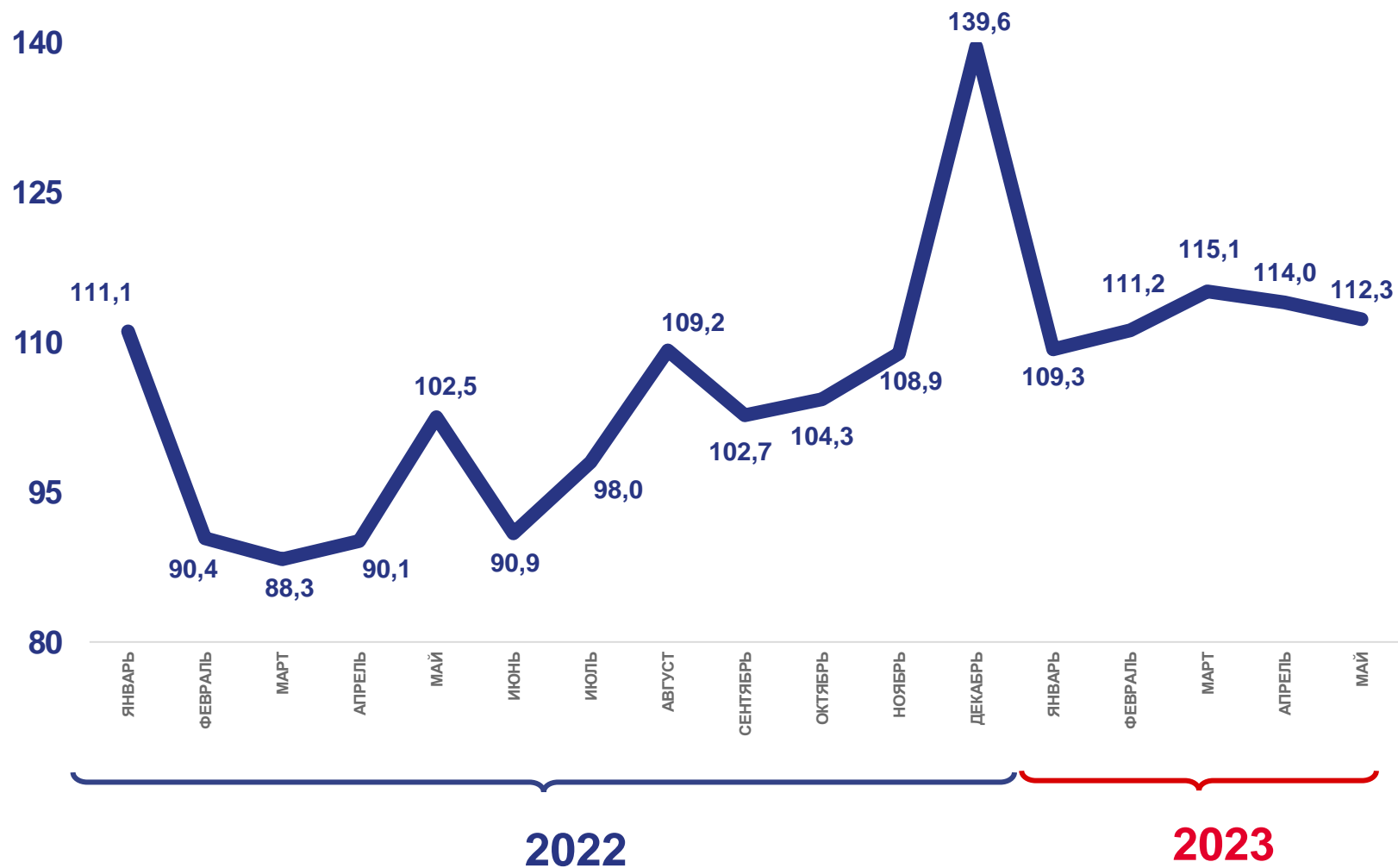
**112,3%**

Май 2023 г. к маю 2022 г.



**102,5%**


Май 2022 г. к маю 2021 г.





# ИНДЕКСЫ ПРОИЗВОДСТВА

ЯНВАРЬ-МАЙ 2023 Г. В % К ЯНВАРЮ-МАЮ 2022 Г.




**112,3%**

Индекс промышленного производства



**114,3%**

Обрабатывающие производства



**99,4 %**

Обеспечение электрической энергией, газом и паром; кондиционированием воздуха



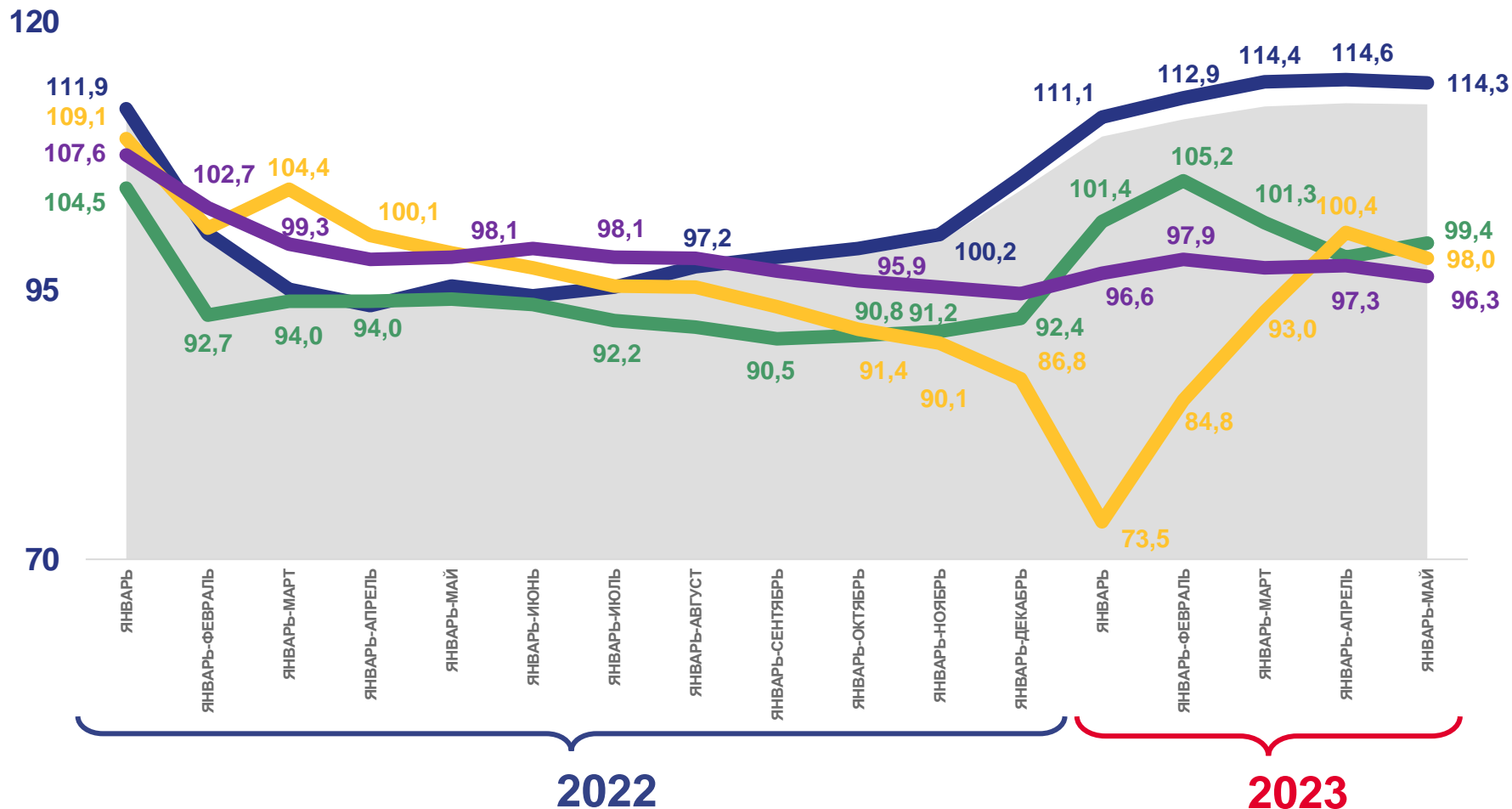
**98,0%**

Водоснабжение; водоотведение, организация сбора и утилизации отходов, деятельность по ликвидации загрязнений



**96,3 %**

Добыча полезных ископаемых



Индекс промышленного производства



Обрабатывающие производства



Добыча полезных ископаемых



Обеспечение электрической энергией, газом и паром; кондиционирование воздуха




Водоснабжение; водоотведение, организация сбора и утилизации отходов, деятельность по ликвидации загрязнений





# ИНДЕКСЫ ПРОИЗВОДСТВА

МАЙ 2023 Г. В % К МАЮ 2022 Г.



**112,3%**

Индекс промышленного производства



**113,5%**

Обрабатывающие производства



**109,7%**

Обеспечение электрической энергией, газом и паром; кондиционированием воздуха



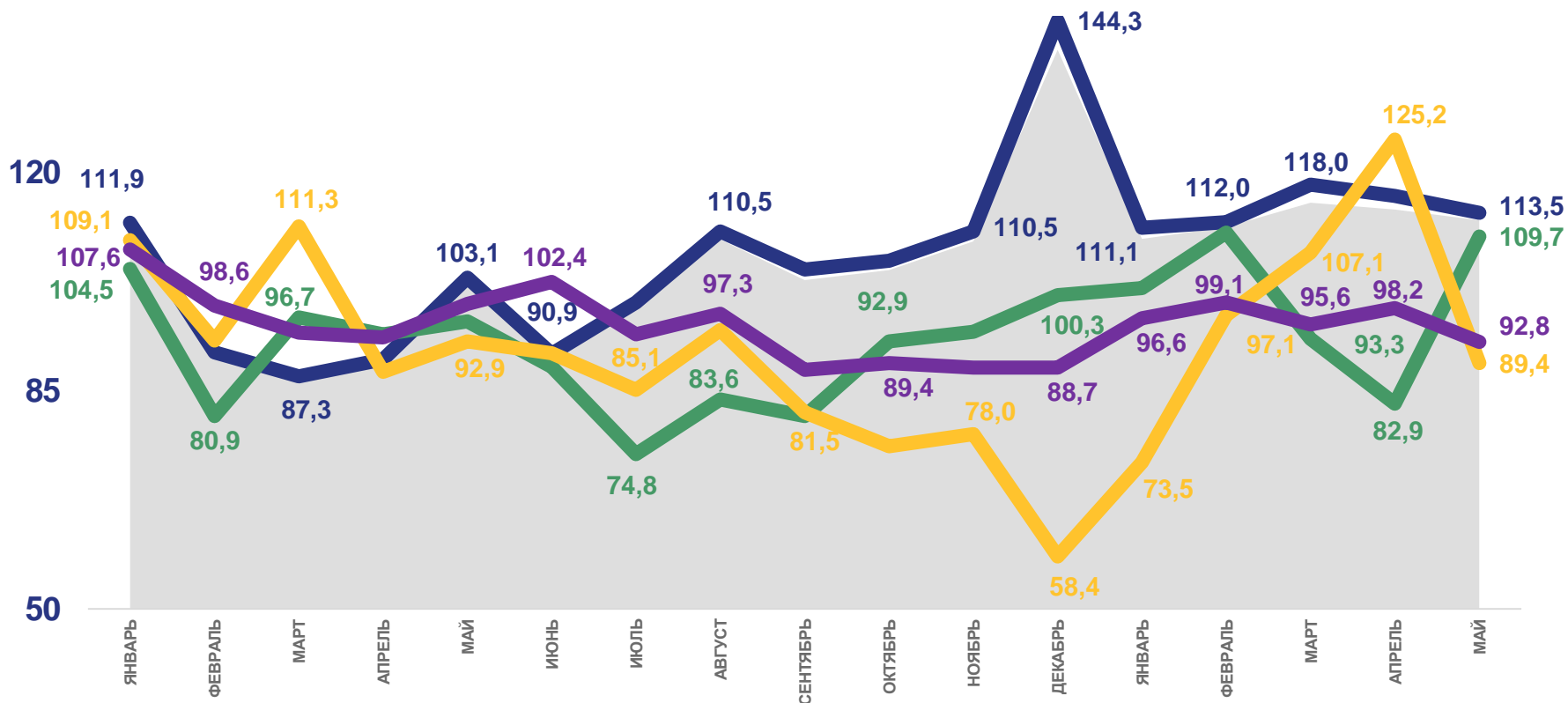
**92,8%**

Добыча полезных ископаемых



**89,4%**

Водоснабжение; водоотведение, организация сбора и утилизации отходов, деятельность по ликвидации загрязнений



2022

2023



Индекс промышленного производства



Обрабатывающие производства



Добыча полезных ископаемых



Обеспечение электрической энергией, газом и паром; кондиционирование воздуха



Водоснабжение; водоотведение, организация сбора и утилизации отходов, деятельность по ликвидации загрязнений





# ИНДЕКСЫ ПРОИЗВОДСТВА ПО ОСНОВНЫМ ВИДАМ ОБРАБАТЫВАЮЩИХ ПРОИЗВОДСТВ

ЯНВАРЬ-МАЙ 2023 Г. В % К ЯНВАРЮ-МАЮ 2022 Г.



**154,2%**

Производство готовых металлических изделий, кроме машин и оборудования



**150,1%**

Деятельность полиграфическая и копирование носителей информации



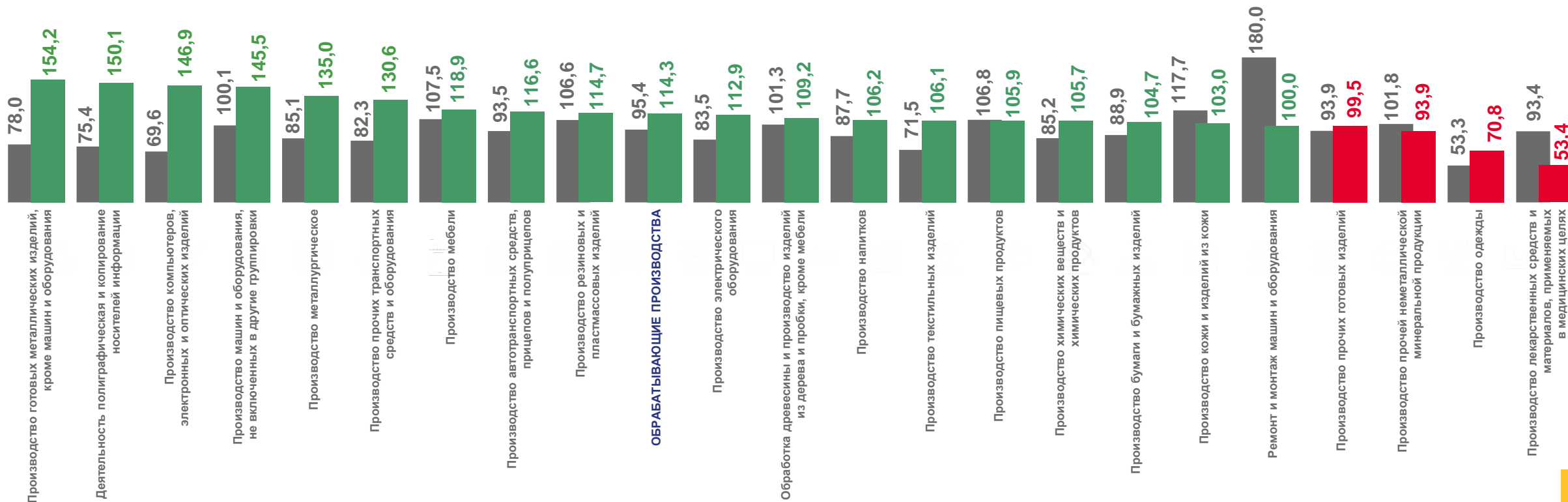
**70,8%**

Производство одежды



**53,4%**

Производство лекарственных средств и материалов, применяемых в медицинских целях



■ Январь-май 2022 г. в % к январю-маю 2021 г.

■ Январь-май 2023 г. в % к январю-маю 2022 г.





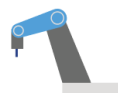
# ИНДЕКСЫ ПРОИЗВОДСТВА ПО ОСНОВНЫМ ВИДАМ ОБРАБАТЫВАЮЩИХ ПРОИЗВОДСТВ

МАЙ 2023 Г. В % К МАЮ 2022 Г.



**184,3%**

Производство автотранспортных средств, прицепов и полуприцепов



**176,5%**

Производство машин и оборудования, не включенных в другие группировки



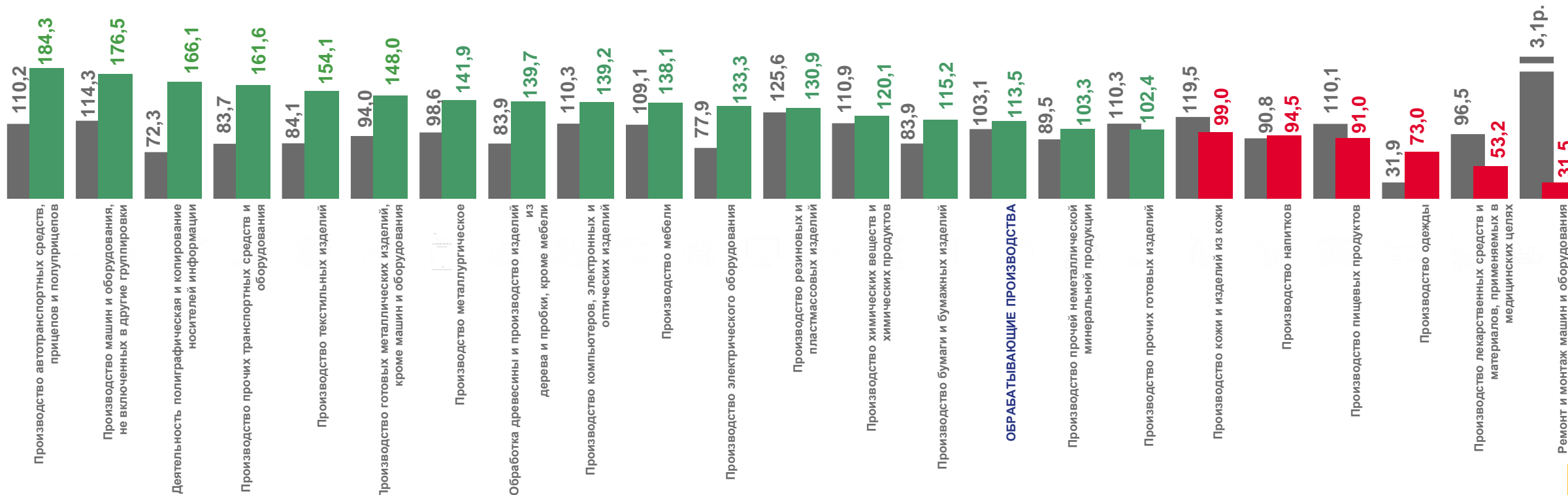
**73,0%**

Производство одежды



**53,2%**

Производство лекарственных средств и материалов, применяемых в медицинских целях



■ Май 2022 г. в % к маю 2021 г.

■ Май 2023 г. в % к маю 2022 г.






# ИНДЕКСЫ ПРОМЫШЛЕННОГО ПРОИЗВОДСТВА ПО РЕГИОНАМ ПРИВОЛЖСКОГО ФЕДЕРАЛЬНОГО ОКРУГА

ЯНВАРЬ-МАЙ 2023 Г. В % К ЯНВАРЮ-МАЮ 2022 Г.

Индекс промышленного производства по Российской Федерации



101,8%

2

место заняла Пензенская область среди регионов ПФО

13

субъектов ПФО показали

рост производства



1

субъект ПФО показал

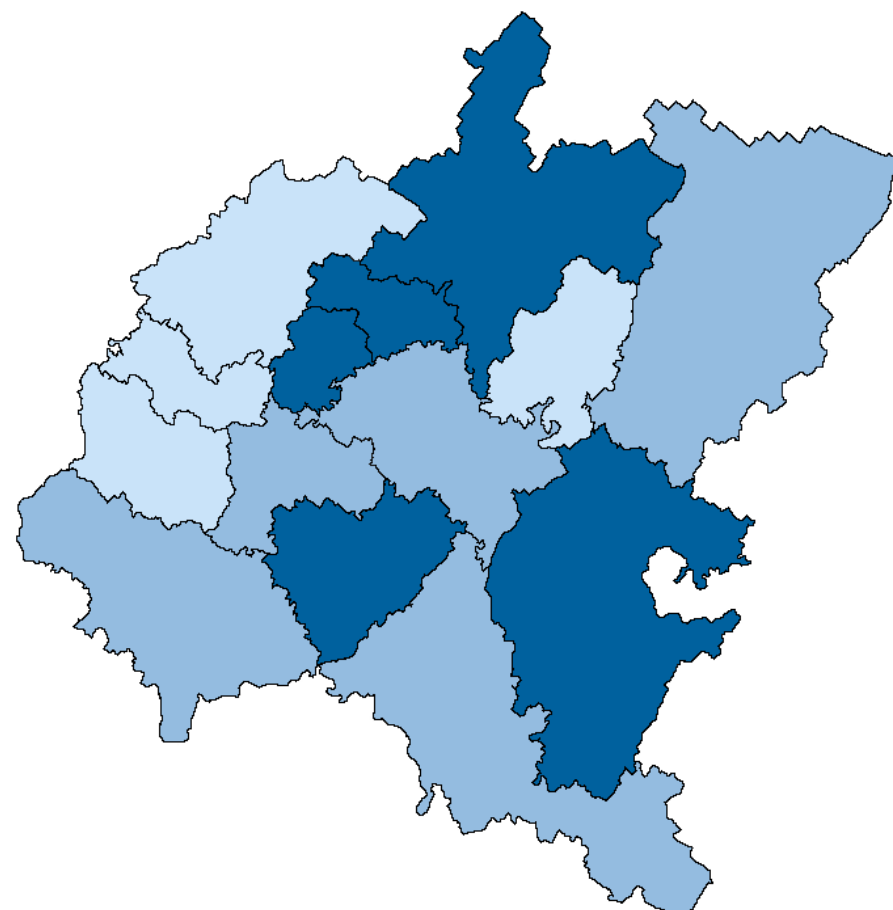
снижение производства





# ДОБЫЧА ПОЛЕЗНЫХ ИСКОПАЕМЫХ

ИНДЕКС ПРОМЫШЛЕННОГО ПРОИЗВОДСТВА ПО РЕГИОНАМ ПФО  
ЯНВАРЬ-МАЙ 2023 Г. В % К ЯНВАРЮ-МАЮ 2022 Г.



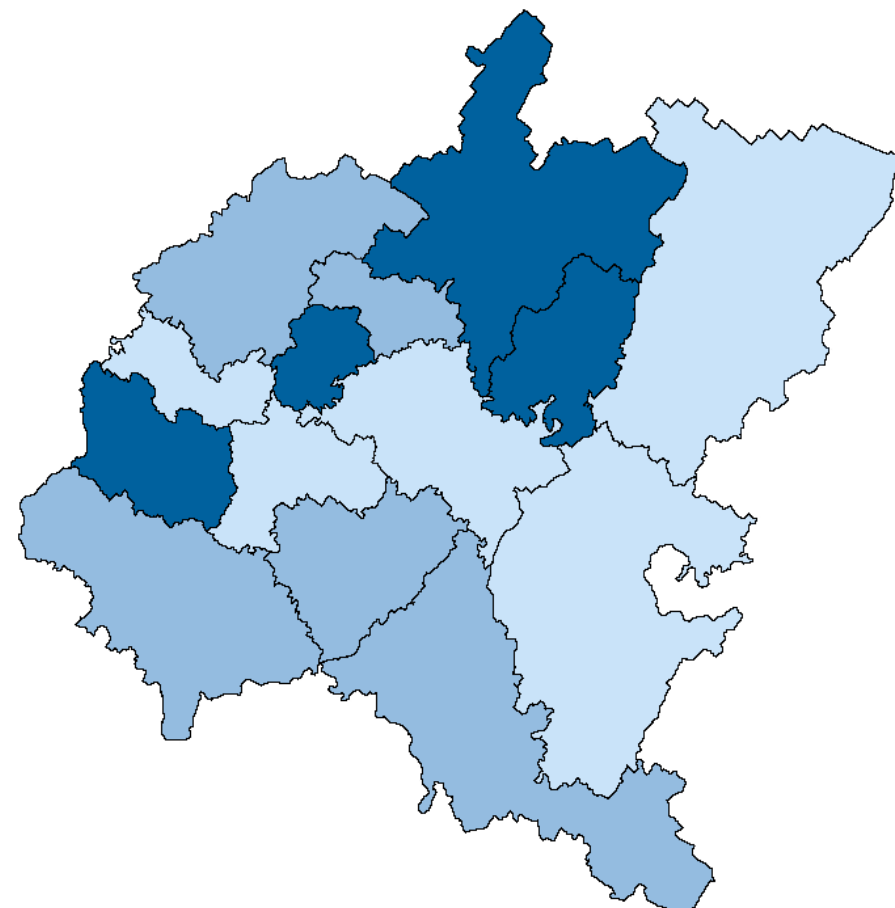
● до 100,0   
 ● от 100,0 до 110,0   
 ● от 110,0






# ОБРАБАТЫВАЮЩИЕ ПРОИЗВОДСТВА

ИНДЕКС ПРОМЫШЛЕННОГО ПРОИЗВОДСТВА ПО РЕГИОНАМ ПФО  
ЯНВАРЬ-МАЙ 2023 Г. В % К ЯНВАРЮ-МАЮ 2022 Г.



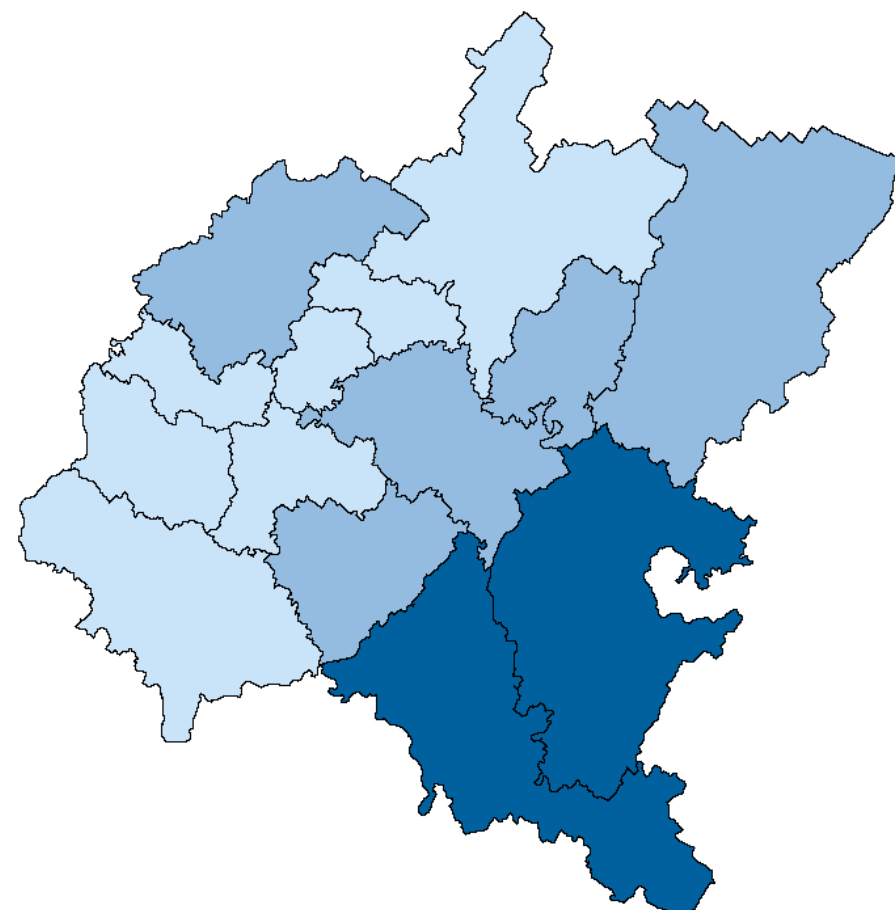
● до 105,0   
 ● от 105,0 до 110,0   
 ● от 110,0





# ОБЕСПЕЧЕНИЕ ЭЛЕКТРИЧЕСКОЙ ЭНЕРГИЕЙ, ГАЗОМ И ПАРОМ; КОНДИЦИОНИРОВАНИЕ ВОЗДУХА

ИНДЕКС ПРОМЫШЛЕННОГО ПРОИЗВОДСТВА ПО РЕГИОНАМ ПФО  
ЯНВАРЬ-МАЙ 2023 Г. В % К ЯНВАРЮ-МАЮ 2022 Г.

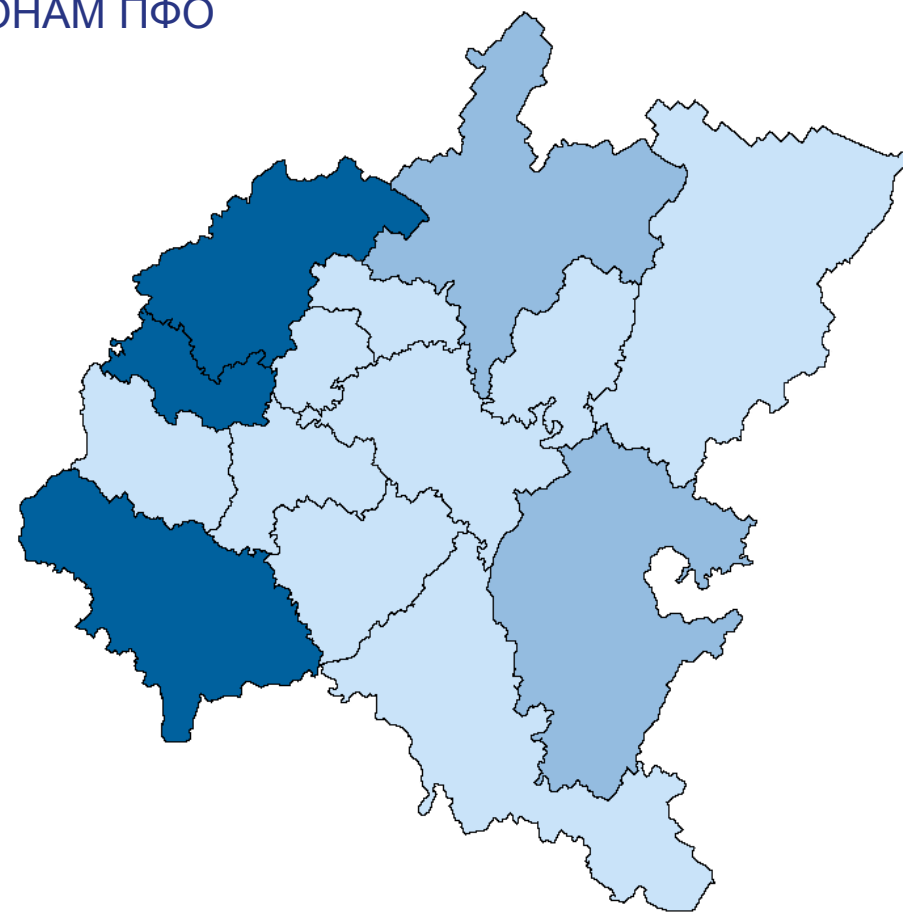


● до 99,9    
 ● от 100,0 до 105,0    
 ● от 105,0



# ВОДОСНАБЖЕНИЕ; ВОДООТВЕДЕНИЕ, ОРГАНИЗАЦИЯ СБОРА И УТИЛИЗАЦИИ ОТХОДОВ, ДЕЯТЕЛЬНОСТЬ ПО ЛИКВИДАЦИИ ЗАГРЯЗНЕНИЙ

ИНДЕКС ПРОМЫШЛЕННОГО ПРОИЗВОДСТВА ПО РЕГИОНАМ ПФО  
ЯНВАРЬ-МАЙ 2023 Г. В % К ЯНВАРЮ-МАЮ 2022 Г.



● до 100,0    ● от 100,0 до 110,0    ● от 110,0

